

Step by Step



Lash Lifting



Die Wimpern reinigen.



Silikonpad mit Lash Lifting Kleber bestreichen.



Silikonpad am Augenlid anbringen.



Kleber abschnittsweise auftragen.



Wimpern mit Minitool auf das Pad liften.



Lotion 1 auftragen. Die Spitzen der Wimpern aussparen.



Lotion 1 nach der Einwirkzeit trocken abnehmen.




Lotion 2 vom Ansatz bis in die Spitzen auftragen.



Lotion 2 nach der Einwirkzeit trocken abnehmen.



Wimpernfarbe auftragen und nach der Einwirkzeit trocken abnehmen.




Keratinfiller auftragen und 3 Minuten einwirken lassen.




Keratinfiller und Farbreste mit Lotion 3 abnehmen.



Silikonpads mit Lotion 3 ablösen.



Mit Lash & Brow Lamination Conditioner versiegeln.



Die Wimpern sind geliftet. Das Ergebnis hält 6-8 Wochen.